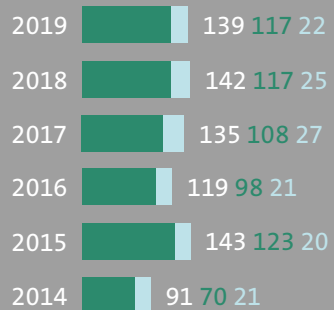


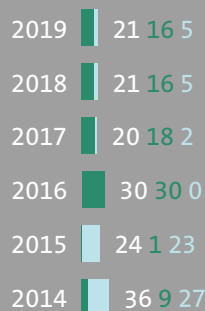
# Berufsprüfungen

● = Frauen ● = Männer

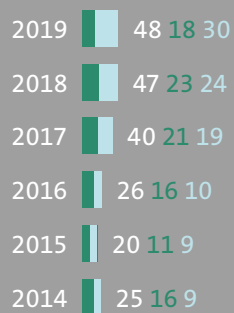
Teamleiter/in in sozialen und sozialmedizinischen Institutionen mit eidg. Fachausweis



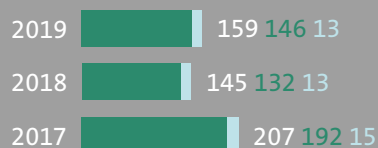
Sozialbegleiter/in mit eidg. Fachausweis



Migrationsfachmann/-frau mit eidg. Fachausweis



Fachmann/-frau Langzeitpflege und -betreuung mit eidg. Fachausweis



Spezialist/in für die Begleitung von Menschen mit Beeinträchtigungen mit eidg. Fachausweis

