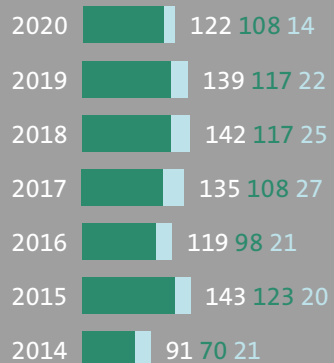


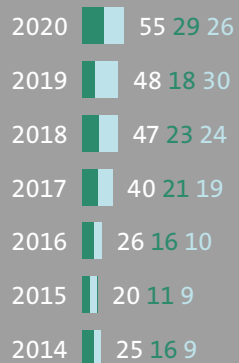
Berufsprüfungen

● = Frauen ● = Männer

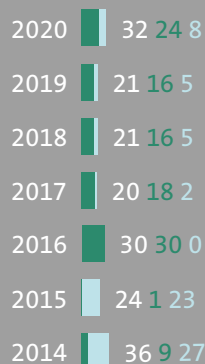
Teamleiter*in in sozialen und sozialmedizinischen Institutionen mit eidg. Fachausweis



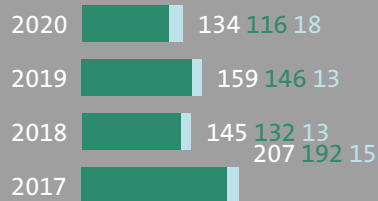
Migrationsfachmann*frau mit eidg. Fachausweis



Sozialbegleiter*in mit eidg. Fachausweis



Fachmann*frau Langzeitpflege und -betreuung mit eidg. Fachausweis



Spezialist*in für die Begleitung von Menschen mit Beeinträchtigungen mit eidg. Fachausweis

