

# Assistant-e socio-éducatif/-ve CFC

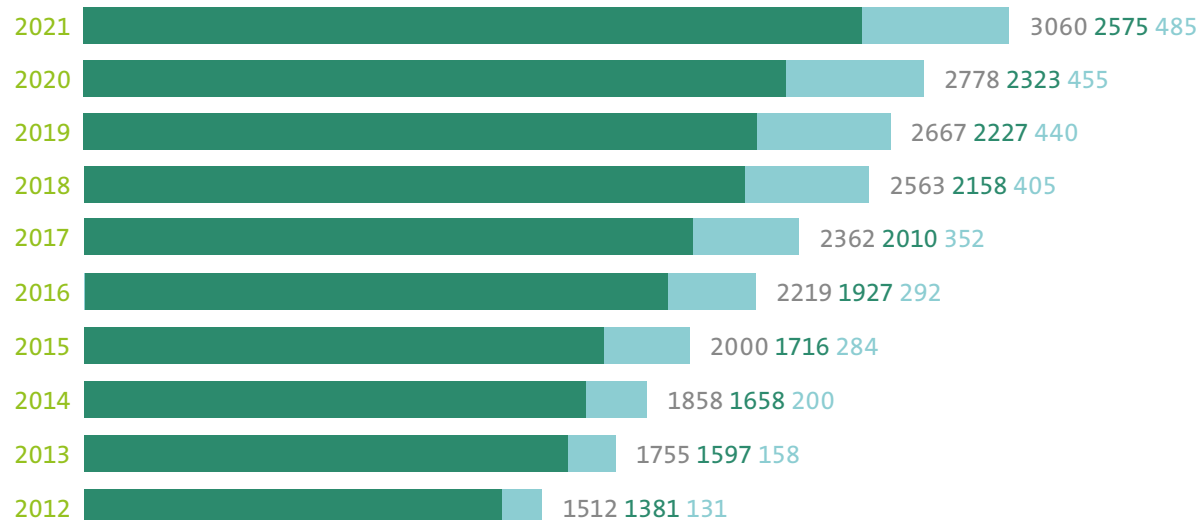
● = femmes ● = hommes

## Nombre de nouveaux contrats d'apprentissage par an et orientation

### Toutes les orientations



### Orientation enfants

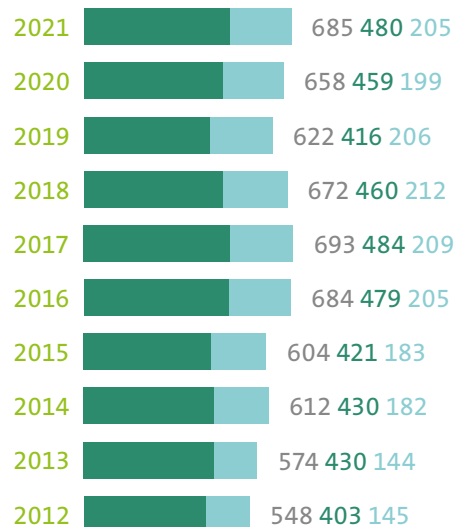


# Assistant-e socio-éducatif/-ve CFC

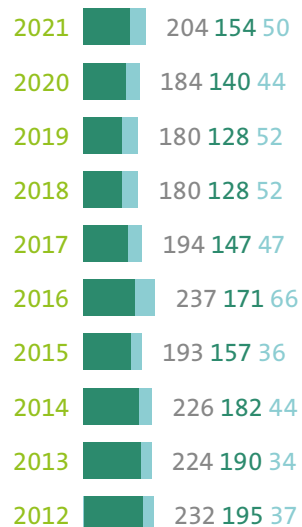
● = femmes ● = hommes

## Nombre de nouveaux contrats d'apprentissage par an et orientation

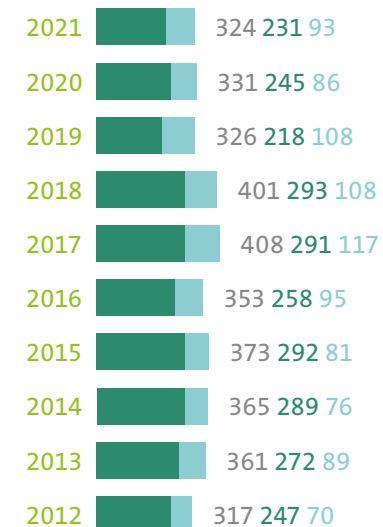
### Orientation personnes en situation de handicap



### Orientation personnes âgées



### Variante généraliste



# Assistant-e socio-éducatif/-ve CFC

● = Orientation enfants ● = Orientation personnes en situation de handicap  
● = Variante généraliste ● = Orientation personnes âgées

Total des contrats d'apprentissage (sur toutes les années d'apprentissage)  
par an et orientation

