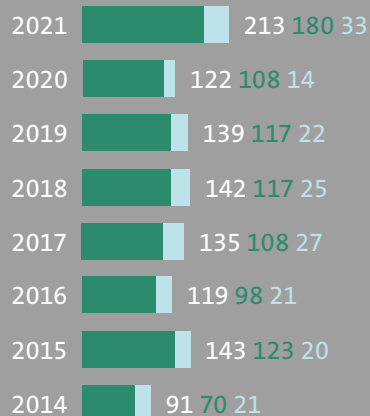


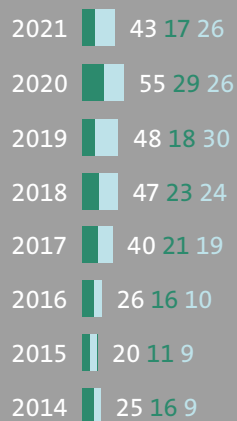
# Berufsprüfungen

● = Frauen ● = Männer

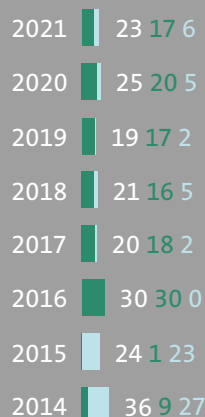
Teamleiter\*in in sozialen und sozialmedizinischen Institutionen mit eidg. Fachausweis



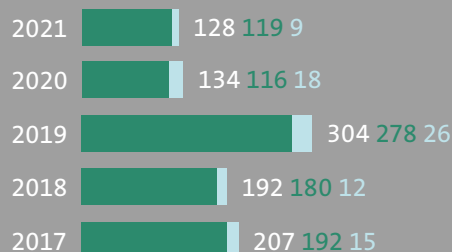
Migrationsfachmann\*frau mit eidg. Fachausweis



Sozialbegleiter\*in mit eidg. Fachausweis



Fachmann\*frau Langzeitpflege und -betreuung mit eidg. Fachausweis



Spezialist\*in für die Begleitung von Menschen mit Beeinträchtigungen mit eidg. Fachausweis



Arbeitsagoge\*in mit eidg. Fachausweis

